

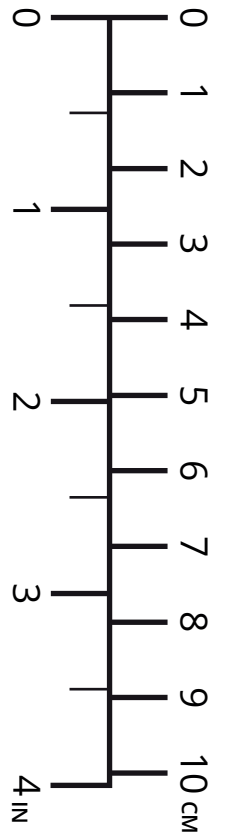
3. Der Umriss passt zu deinem Fuss:
Herzlichen Glückwunsch, das ist deine Grösse!

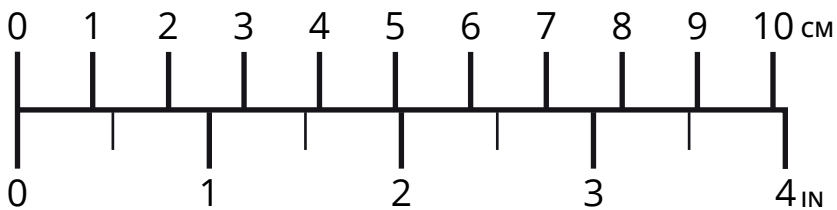
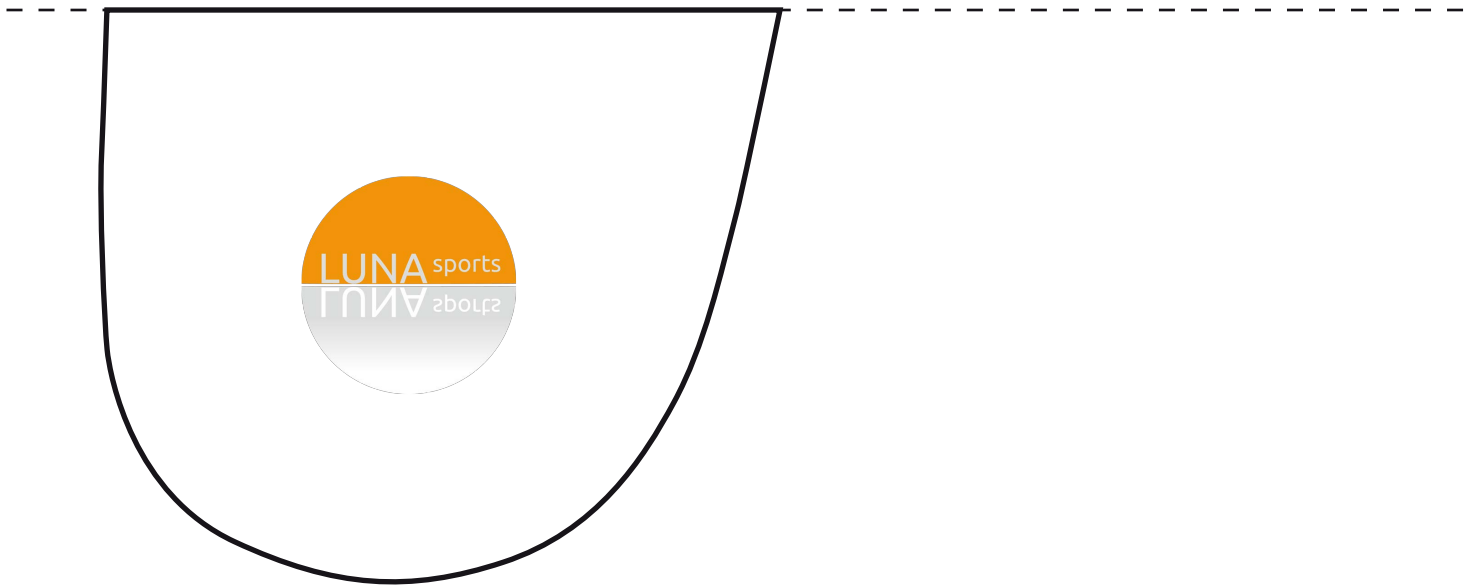
? Noch unsicher? Sende uns ein Foto mit
deinem Fuss auf dem Ausdruck, so dass
wir sehen wieviel Platz vorne und hinten ist.
So gehen wir auf Nummer sicher.
service@LUNAsports.ch

2. Hier die Ferse von Seite 2
anlegen/ankleben.

1 **ACHTUNG: Unbedingt in 100% ausdrucken!**

- Bevor du deinen Fuss auf die Vorlage setzt, miss mit einem Lineal die gedruckte Zentimeterskala! Wenn du nicht misst oder die beiden nicht übereinstimmen, werden die Sandalen nicht perfekt passen!





1. ACHTUNG: Unbedingt in 100% ausdrucken!

Bevor du deinen Fuss auf die Vorlage setzt, miss mit einem Lineal die gedruckte Zentimeterskala! Wenn du nicht misst oder die beiden nicht übereinstimmen, werden die Sandalen nicht perfekt passen!